

Listar Solicitações Salvar

Anterior Solicitante Fabricante Produto Especificação Laboratório Anexo Informações Adicionais Declaração Resumo Próximo

Dados da solicitação

Número do Processo SEI: -	Número do Requerimento: 02974/18	Situação: Requerimento - Em preenchimento	Data de Criação:
---------------------------	----------------------------------	---	------------------

Anterior Solicitante Fabricante Produto Especificação Laboratório Anexo Informações Adicionais Declaração Resumo Próximo

CLICAR EM PRÓXIMO

Login - Mosaico



Usuário:

Senha:

[Esqueci Minha Senha](#) [Não Sou Cadastrado](#)

Login

Limpar

Passos para o MOSAICO


Se já for cadastrado, digite o CPF no campo **USUÁRIO** e a senha cadastrada na ANATEL


(não sei se o cadastro nos sistemas da Anatel automaticamente habilita esse, mas não custa tentar).

Caso contrário, clique em não sou cadastrado e faça o cadastro

Central de Ações
Nenhum problema detectado

Bem-vindo ao Portal Mosaico, Arthur Gevaerd Neto.

 Clique no nome do módulo ou no ícone para acessar a página inicial de cada sistema.



SCH

[Certificado de Conformidade \(Requerimento\)](#)

[Certificado de Conformidade Técnica \(Cadastro\)](#)

[Declaração de Conformidade \(Requerimento\)](#)

[Entidade Estrangeira](#)



[Outorga SCM](#)

Após entrar com USUÁRIO E SENHA, será aberta essa tela
Outorga SCM
CLIQUE EM DECLARAÇÃO DE CONFORMIDADE (Requerimento)

Filtros

Número do Requerimento:

Entidade:

Nº do Certificado de Homologação: Minuta

Período da Criação: à



Situação:

Período de Validade: à

Declarações Cadastradas

Nº do Requerimento	Nº do Certificado de Homologação	Data de Validade	Situação
Nenhum registro encontrado.			

CLIQUE EM CADASTRAR DECLARAÇÃO

 Listar Solicitações  Salvar

Solicitante Fabricante Produto Especificação Laboratório Anexo Informações Adicionais Declaração Resumo  Próximo

*Solicitante: Fabricante Fabricante Artesanal Importador Importador do Produto para Uso Próprio



Solicitante


CPF/CNPJ: Nome/Razão Social:
 

Digite seu CPF e o nome completo e clique em filtrar resultados

Solicitantes Existentes

	Nome/Razão Social	CPF/CNPJ	UF	Município
<input checked="" type="radio"/>	ARTHUR GEVAERD NETO	<input type="text"/>	PR	

 Salvar  Voltar

Solicitante Fabricante Produto Especificação Laboratório Anexo Informações Adicionais Declaração Resumo  Próximo

clique em PRÓXIMO

Listar Solicitações Salvar

Anterior Solicitante **Fabricante** Produto Especificação Laboratório Anexo Informações Adicionais Declaração Resumo Próximo

Fabricante

Código do Fabricante: Nome do Fabricante:
País:

Filtrar Resultado Limpar

Fabricantes Existentes

10

Nome	Código do Fabricante	País
Nenhum registro encontrado.		

10

Selecione Outras Unidades Fabris

Origem do Produto Nacional Internacional

Marque como INTERNACIONAL

ROLE A TELA PARA BAIXO

Código do Fabricante: Nome do Fabricante: Kenwood Communications Corporation
País:

Kenwood Communications Corporation

Filtrar Resultado Limpar

Unidades Fabris Existentes

Fabricantes Existentes

10

Nome	Código do Fabricante	País
Nenhum registro encontrado.		

10

Selecione Outras Unidades Fabris

Origem do Produto: Nacional Internacional

Código do Fabricante: **NÃO COLOQUE NADA AQUI** Nome do Fabricante: Kenwood Communications Corporation

País: **NÃO COLOQUE NADA AQUI** **DIGITE O PRIMEIRO NOME DO FABRICANTE**

Filtrar Resultado Limpar **CLIQUE AQUI PARA CARREGAR OS DADOS**

Unidades Fabris Existentes

1

	Nome	Código do Fabricante	Endereço	País
<input type="checkbox"/>	Kenwood Corporation	JPN01841000	14-6, 1-Chome, Dogenzaka, Shibuya-ku	Japão

Incluir **Se os dados gerados não coincidirem com os do teu rádio, escolha outro fabricante. Caso contrário clique em INCLUIR**

Fabricante

Código do Fabricante: SGP00351000 Nome do Fabricante:

País: Selezione

Fabricantes Existentes

	Nome	Código do Fabricante	País
<input checked="" type="radio"/>	Kenwood Communications Corporation	SGP00351000	Cingapura

quando clicar em próximo, no passo 6, aparecerá essa tela que, na realidade é o início do processo de homologação

Seleção Outras Unidades Fabric
Número de Requerimento

Atenção: Você iniciou o cadastro do requerimento 02974/18. Este número é muito importante para acompanhamento do processo! Anote, pois por meio dele é possível continuar o preenchimento mais tarde, caso não possa finalizar o cadastro deste requerimento agora!

Unidades Fabric Existentes

	Nome	Código do Fabricante	Endereço	País
<input type="checkbox"/>	Kenwood Communications Corporation	SGP00351000	2201 East Street	Cingapura

clique em CONFIRMAR

Solicitante **Fabricante** Produto Especificação Laboratório Anexo Informações Adicionais Declaração Resumo

Listar Solicitações Salvar

Anterior Solicitante Fabricante **Produto** Especificação Laboratório Anexo Informações Adicionais Declaração Resumo Próximo

Dados do Produto

* Modelo: Nome Comercial:



Dados Complementares

* Tipo do Produto: Categoria:

Descrição da Categoria:

* Funcionalidades Adicionais: Sim Não

informe os dados de seu equipamento.
No tipo de produto, selecione um que se encaixe no seu modelo, clique em **PRÓXIMO**
clique em **NÃO**, para **FUNCIONALIDADES ADICIONAIS**

Salvar Voltar

Anterior Solicitante Fabricante **Produto** Especificação Laboratório Anexo Informações Adicionais Declaração Resumo Próximo

Digite a(s) faixa(s) de frequência de seu equipamento, colocando frequência inicial e final, potência máxima (não importando o modo) e, se couber, a designação de emissões, ou coloquei as emissões no campo de especificações complementares)
Após concluir a 1ª faixa, clique em Incluir e cadastre uma a uma as faixas do mesmo jeito que fez a primeira.

Mosaico - SCH v3.0.36.45f032de3b1c3654dc5570901230ac375255618a (31/05/2017)

Seleção Entidade: Mosaico - Painel do Usuário Sair

Listar Solicitações Salvar







Anterior Solicitante Fabricante Produto **Especificação** Laboratório Anexo Informações Adicionais Declaração Resumo Próximo

Dados de Especificação Técnica Transceptor Fixo

* Faixa de Frequências Tx (MHz): 430 a 450 Potência Máxima de Saída (W): 25 * Designação de Emissões: CONFORME ESPECIFICAÇÃO

Incluir

Especificações Técnicas Cadastradas

Faixa de Frequências Tx (MHz)	Potência Máxima de Saída (W)	Designação de Emissões	
1,8 a 30,0	100,0	CONFORME ESPECIFICAÇÃO COMPLEMENTAR	 
50,0 a 54,0	100,0	CONFORME ESPECIFICAÇÃO COMPLEMENTAR	 
144,0 a 148,0	100,0	CONFORME ESPECIFICAÇÃO COMPLEMENTAR	 

Especificações Complementares

designação de emissões

1,8 A 30 Mhz - A1A-A1B-A2A-A2B-A3A-A3B-A3C-F1A-F1B-F2A-F2B-F3A-J2A-J2B-R3A-A1D-A2D-A3D-F1D-F2D-F3D-J2D-J3D-R3D-A3E-F3E-H3E-J3E-R3E-J3F-R3F

50 A 54 Mhz - A1A-A1B-A2A-A2B-A3A-A3B-A3C-F1A-F1B-F2A-F2B-F3A-J2A-J2B-R3A-A1D-A2D-A3D-F1D-F2D-F3D-J2D-J3D-R3D-A3E-F3E-H3E-J3E-R3E-J3F-R3F-G1A- G1B-G1C-G1D-G2A-G2B-G2C-G2D-G3A-G3B-G3C-G3D-W7D.

144 A 148 Mhz - A1A-A1B-A2A-A2B-A3A-A3B-A3C-F1A-F1B-F2A-F2B-F3A-J2A-J2B-R3A-A1D-A2D-A3D-F1D-F2D-F3D-J2D-J3D-R3D-A3E-F3E-H3E-J3E-R3E-J3F-R3F

430 a 440 Mhz - A1A-A1B-A2A-A2B-A3A-A3B-A3C-F1A-F1B-F2A-F2B-F3A-J2A-J2B-R3A-A1D-A2D-A3D-F1D-F2D-F3D-J2D-J3D-R3D-A3E-F3E-H3E-J3E-R3E-J3F-R3F-A1C-A2C-A3C-F1C-F2C-F3C-R3C-A3F-C3F-F3F-J3F-R3F

os tipos de emissão de acordo com a legislação brasileira, podem facilmente ser encontrados em

<https://www.radioamador.com/faixas-de-frequencia-e-tipo-de-emissao/>

NA TELA DE **LABORATÓRIO**, NÃO PREENCHA NADA, APENAS CLIQUE EM **Próximo**.

Para procurar a homologação de seu rádio junto à FCC:

1 – na traseira de seu equipamento existe a etiqueta de identificação, com todas as informações necessárias:

Esta é a FCC ID, você vai utilizá-la no site

<https://apps.fcc.gov/oetcf/eas/reports/GenericSearch.cfm>



Office of Engineering and Technology

OET Home Page

FCC > FCC E-filing > EAS > Authorization Search

FCC Site Map

Filing Options

- [Grantee Registration](#)
- [Modify Grantee Information](#)
- [Submit Correspondence](#)
- [Renew Test Firm/Add Exhibits](#)
- [Test Firm Accrediting Body Login](#)
- [Return to 150 Form](#)
- [Add/Modify Grant Deferral Date](#)
- [Change Short-Term Confidential Date](#)

Reports

- [Pending Application Status](#)
- [Authorization Search](#)
- [Grantee Search](#)
- [Pending Grantee Search](#)
- [TCB Search](#)
- [Test Firms](#)
- [Test Firm Accrediting Bodies](#)
- [Equipment Class/Rule Part List](#)

Miscellaneous

- [Get FRN](#)
- [Knowledge Database](#)
- [Hearing Aid Compatibility Status Reporting](#)
- [Measurement Procedures](#)

digite os 3 primeiros caracteres do FCC-ID de seu rádio, no caso do FT2500, K66

Equipment Authorization Search

Application Information:

Grantee Code: (First three or five characters of FCCID)

Product Code: Exact Match (remaining characters of FCCID)

Applicant Name:

Final Action Date Range (mm/dd/yyyy): to

Grant Comments:

Application Purpose:

Software Defined Radios:

FCC Approved Applications Only:

TCB Approved Applications Only:

Composite Applications Only:

Grant Note: & & [View Grant Note Descriptions](#)

Test Firm:

Application Status: All Granted Statuses

digite os caracteres restantes (no meu caso FT-2500M) marque a opção EXACT MATCH

clique em START SEARCH na parte inferior da tela

Equipment Information:

Equipment Class:

Frequency Range in MHz: to Exact Match

Necessary Bandwidth:

Emission Designator:

Frequency Tolerance: to Exact Match

Power Output (in Watts): to Exact Match

Rule Parts (up to three): & & Exact Match

Product Description:

Modular Type:

- Single Modular Approval
- Limited Single Modular Approval
- Split Modular Approval

Office of Engineering and Technology

[OET Home Page](#)

[FCC](#) > [FCC E-filing](#) > [EAS](#) > Search

[FCC Site Map](#)

2 results were found that match the search criteria:
 Grantee Code: **K66** Product Code: **FT-2500M** Product Exact Match: **Selected**

Displaying records 1 through 2 of 2.

View Form	Display Exhibits	Display Grant	Display Correspondence	Applicant Name	Address	City	State	Country	Zip Code	FCC ID	Application Purpose	Final Action Date	Lower Frequency In MHz	Upper Frequency In MHz
	Detail Summary	<input checked="" type="checkbox"/>		Yaesu Musen Co., Ltd.	Tennozu Parkside Building 2-5-8 Higashi-Shinagawa, Shinagawa-ku	Tokyo	N/A	Japan	140-0002	K66FT-2500M	Original Equipment	03/07/1994		
	Detail Summary	<input checked="" type="checkbox"/>		Yaesu Musen Co., Ltd.	Tennozu Parkside Building 2-5-8 Higashi-Shinagawa, Shinagawa-ku	Tokyo	N/A	Japan	140-0002	K66FT-2500M	Original Equipment	03/07/1994	140.0	180.0

[Perform Search Again](#)

CLIQUE AQUI PARA QUE O CERTIFICADO APAREÇA

Filing Options

- [Grantee Registration](#)
- [Modify Grantee Information](#)
- [Submit Correspondence](#)
- [Renew Test Firm/Add Exhibits](#)
- [Test Firm Accrediting Body Login](#)
- [Return to 159 Form](#)
- [Add/Modify Grant Deferral Date](#)
- [Change Short-Term Confidential Date](#)

Reports

- [Pending Application Status](#)
- [Authorization Search](#)
- [Grantee Search](#)
- [Pending Grantee Search](#)
- [TCB Search](#)
- [Test Firms](#)
- [Test Firm Accrediting Bodies](#)
- [Equipment Class/Rule Part List](#)

Miscellaneous

- [Get FRN](#)
- [Knowledge Database](#)
- [Hearing Aid Compatibility Status Reporting](#)
- [Measurement Procedures](#)

COPY

FEDERAL COMMUNICATIONS
COMMISSION
WASHINGTON, D.C. 20554

GRANT OF EQUIPMENT
AUTHORIZATION
Certification

COPY

Yaesu Musen Co., Ltd.
Tennozu Parkside Building 2-5-8 Higashi-Shinagawa, Shinagawa-ku
Tokyo, 140-0002
Japan

Date of Grant: 03/07/1994
Application Dated: 02/03/1994

Attention: Kouji Taguchi , Engineering Division/Quality Assurance Leader

NOT TRANSFERABLE

EQUIPMENT AUTHORIZATION is hereby issued to the named GRANTEE, and is VALID ONLY for the equipment identified hereon for use under the Commission's Rules and Regulations listed below.

FCC IDENTIFIER:	K66FT-2500M
Name of Grantee:	Yaesu Musen Co., Ltd.
Equipment Class:	Scanning Receiver
Notes:	FM Transceiver
Modular Type:	Does not apply

<u>Grant Notes</u>	<u>FCC Rule Parts</u>	<u>Frequency Range (MHZ)</u>	<u>Output Watts</u>	<u>Frequency Tolerance</u>	<u>Emission Designator</u>
16 20 37	15B 15B	140.0 - 180.0 -			

- 16: If the subject device requires shielded interface cables to ensure compliance, the user's manual must advise the user of this requirement.
- 20: All electrical and mechanical devices employed for spurious radiation suppression, including any modifications made during certification testing, must be incorporated in each unit marketed.
- 37: This device has shown compliance with new rules adopted under Docket 87-389 and is not affected by Section 15.37, transition rule.

Mail To:
Morton Flom,
M Flom Associates, Inc.
3356 N San Marcos Place, Suite 107
Chandler, AZ 85224-1571

9402088315435004

Essa é a homologação do FT2500M junto à FCC

IMPRIMA-O COMO PDF, O MOSAICO NÃO ACEITA OUTRO FORMATO

Agora, pegue seu celular ou uma máquina fotográfica e fotografe seu rádio em vários ângulos, não importa quantas fotos.

Fotografe a traseira do rádio mostrando a posição da etiqueta e depois fotografe a etiqueta com destaque

Fotografe a frente do rádio geral, e depois aproxime dando destaque ao modelo e a marca
coloque todas as fotos em um arquivo .PDF com tamanho máximo de 10Mb

prepare uma foto de seu CPF e uma foto de seu RG
coloque cada uma delas em um arquivo .PDF

Baixe o Manual de seu rádio, em português, no formato .PDF

Faça uma simulação da posição do selo de homologação da Anatel em seu rádio, utilizando uma das fotos, e crie um arquivo .PDF

Anexos							
ID	Tipo de Documento	Observação	Anexo	Data - Hora	Detalhamento	Disponibilizar ao Público em	
1	Cartão CNPJ	Cópia do cartão CNPJ da empresa para solicitação de homologação realizado por Pessoa Jurídica.	<input type="button" value="Escolha o arquivo"/>	-	<input type="text"/>	-	
2	*Cartão CPF	Cópia do cartão CPF do solicitante da homologação.	documentos pessoais - Arthur - FV.pdf X	03/04/2018 15:50	<input type="text"/>	-	
3	*Certificado Internacional do Produto	Cópia do Certificado de Homologação do produto emitido pelo FCC ou outra administração internacional aceito pela ANATEL.	FCC - GRANT KENWOOD TS-2000.pdf X		<input type="text"/>	-	<input type="button" value="+"/> <input type="button" value="X"/>
4	Contrato Social	Contrato Social da empresa ou documento equivalente para solicitação de homologação em nome de Pessoa Jurídica.	<input type="button" value="Escolha o arquivo"/>		<input type="text"/>	-	<input type="button" value="+"/> <input type="button" value="X"/>
5	*Fotos do Produto	Fotos nítidas do produto a ser homologado, bem como da etiqueta de identificação do mesmo.	ts-2000.pdf X		<input type="text"/>	-	<input type="button" value="+"/> <input type="button" value="X"/>
6	*Identidade	Cópia da carteira de identidade ou outro documento de identificação válido em território nacional.	documentos pessoais - Arthur - FV.pdf X	03/04/2018 15:57	<input type="text"/>	-	
7	*Manual do Produto	Manual do produto para o qual se solicita a homologação.	MANUAL TS2000.pdf X	03/04/2018 17:00	<input type="text"/>	-	<input type="button" value="+"/> <input type="button" value="X"/>
8	Outros	OUTROS documentos OPCIONAIS auxiliares que possam esclarecer características especiais do produto ou do solicitante da homologação.	<input type="button" value="Escolha o arquivo"/>		<input type="text"/>	-	<input type="button" value="+"/> <input type="button" value="X"/>
9	*Selo ANATEL	Foto da simulação de onde será colocado o Selo da ANATEL após a homologação ser emitida.	TS-2000 2.pdf X	03/04/2018 17:08	<input type="text"/>	-	

Upload

CLIQUE AQUI PARA COLOCAR UM DOS ARQUIVOS NO SISTEMA

Anexos							
ID	Tipo de Documento	Observação	Anexo	Data - Hora	Detalhamento	Disponibilizar ao Público em	
1	Cartão CNPJ	Cópia do cartão CNPJ da empresa para solicitação de homologação realizado por Pessoa Jurídica.	Escolha o arquivo	-	<input type="text"/>	-	
2	*Cartão CPF	Cópia do cartão CPF do solicitante da homologação.	documentos pessoais - Arthur - FV.pdf X	03/04/2018 15:50	SUBA AQUI O PDF COM SEU CPF	-	
3	*Certificado Internacional do Produto	Cópia do Certificado de Homologação do produto emitido pelo FCC ou outra administração internacional aceito pela ANATEL.	FCC - GRANT KENWOOD TS-2000.pdf X	03/04/2018 15:57	SUBA AQUI O FCC GRANT DE SEU RÁDIO	-	
4	Contrato Social	Contrato Social da empresa ou documento equivalente para solicitação de homologação em nome de Pessoa Jurídica.	Escolha o arquivo	-	<input type="text"/>	-	
5	*Fotos do Produto	Fotos nítidas do produto a ser homologado, bem como da etiqueta de identificação do mesmo.	ts-2000.pdf X	03/04/2018 16:55	SUBA AQUI AS FOTOS DE SEU RÁDIO EM PDF	-	
6	*Identidade	Cópia da carteira de identidade ou outro documento de identificação válido em território nacional.	documentos pessoais - Arthur - FV.pdf X	03/04/2018 15:57	SUBA AQUI O SEU RG	-	
7	*Manual do Produto	Manual do produto para o qual se solicita a homologação.	MANUAL TS2000.pdf X	03/04/2018 17:00	SUBA AQUI O MANUAL EM PORTUGUÊS DE SEU RÁDIO, EM PDF	-	
8	Outros	OUTROS documentos OPCIONAIS auxiliares que possam esclarecer características especiais do produto ou do solicitante da homologação.	Escolha o arquivo	-	<input type="text"/>	-	
9	*Selo ANATEL	Foto da simulação de onde será colocado o Selo da ANATEL após a homologação ser emitida.	TS-2000_2.pdf X	03/04/2018 17:00	SUBA AQUIA SIMULAÇÃO DE COLOCAÇÃO DA ETIQUETA DE HOMOLOGAÇÃO, EM PDF	-	

Salvar **clique aqui para prosseguir**

Listar Solicitações

[Anterior](#) [Solicitante](#) [Fabricante](#) [Produto](#) [Especificação](#) [Laboratório](#) [Anexo](#) [Informações Adicionais](#) [Declaração](#) [Resumo](#) [Próximo](#)

Declaração

- DECLARO que todas as informações preenchidas nos formulários e constantes nos arquivos porventura anexados são verdadeiras e conferem com os originais e, ainda, confirmo que é de minha exclusiva responsabilidade: - a conformidade entre os dados informados no formulário eletrônico e os constantes dos documentos anexados; - a conservação dos documentos em papel originais objetos de digitalização porventura anexados até que decaia o direito da Administração de rever os atos praticados no processo, para que, caso solicitado, sejam apresentados à Anatel para qualquer tipo de conferência; - a verificação, por meio do recibo eletrônico de protocolo, do recebimento da petição e dos documentos transmitidos eletronicamente.
- EU, SOLICITANTE CADASTRADO neste REQUERIMENTO DE HOMOLOGAÇÃO, ou seu REPRESENTANTE VINCULADO para esta solicitação, DECLARO que o produto devidamente identificado neste requerimento de homologação através do modelo e da identificação do fabricante, ATENDE aos requisitos técnicos aplicáveis conforme lista disponível na página da Anatel na Internet, nesta data.

[Anterior](#) [Solicitante](#) [Fabricante](#) [Produto](#) [Especificação](#) [Laboratório](#) [Anexo](#) [Informações Adicionais](#) [Declaração](#) [Resumo](#) [Próximo](#)

MARQUE OS 2 QUADROS

CLIQUE EM CONCLUIR

Listar Solicitações

Anterior Solicitante Fabricante Produto Especificação Laboratório Anexo Informações Adicionais **Declaração** Resumo Próximo

Declaração

- DECLARO que todas as informações preenchidas nos formulários e constantes nos arquivos porventura anexados são verdadeiras e conferem com os originais e, ainda, confirmo que é de minha exclusiva responsabilidade: - a conformidade entre os dados informados no formulário eletrônico e os constantes dos documentos anexados, incluindo o preenchimento dos campos obrigatórios e anexação dos documentos essenciais e complementares; - a conservação dos documentos em papel originais objetos de digitalização porventura anexados até que decaia o direito da Administração de rever os atos praticados no processo, para que, caso solicitado, sejam apresentados à Anatel para qualquer tipo de conferência; - a verificação, por meio do recibo eletrônico de protocolo, do recebimento da petição e dos documentos transmitidos eletronicamente.
- Eu, SOLICITANTE CADASTRADO neste REQUERIMENTO DE HOMOLOGAÇÃO, ou seu REPRESENTANTE VINCULADO para esta solicitação, DECLARO que o produto devidamente identificado neste requerimento de homologação através do modelo e da identificação do fabricante, ATENDE aos requisitos técnicos aplicáveis conforme lista disponível na página da Anatel na Internet, nesta data.

Anterior Solicitante Fabricante Produto Especificação Laboratório Anexo Informações Adicionais **Declaração** Resumo Próximo

Declaração Concluída com Sucesso

Declaração de Conformidade cadastrada com sucesso

Confirmar

CLIQUE EM CONFIRMAR PRONTO, PROBLEMA RESOLVIDO

Listar Solicitações

Anterior Solicitante Fabricante Produto Especificação Laboratório Anexo Informações Adicionais **Declaração** Resumo Próximo

Declaração

- DECLARO que todas as informações preenchidas nos formulários e constantes nos arquivos porventura anexados são verdadeiras e conferem com os originais e, ainda, confirmo que é de minha exclusiva responsabilidade: - a conformidade entre os dados informados no formulário eletrônico e os constantes dos documentos anexados, incluindo o preenchimento dos campos obrigatórios e anexação dos documentos essenciais e complementares; - a conservação dos documentos em papel originais objetos de digitalização porventura anexados até que decaia o direito da Administração de rever os atos praticados no processo, para o caso solicitado, sejam apresentados à Anatel para qualquer tipo de conferência; - a verificação, por meio do recibo eletrônico de protocolo, do recebimento da petição e dos documentos transmitidos eletronicamente.
- Eu, SOLICITANTE CADASTRADO neste REQUERIMENTO DE HOMOLOGAÇÃO, ou seu REPRESENTANTE VINCULADO para esta solicitação, DECLARO que o produto devidamente identificado neste requerimento de homologação através do modelo e da identificação do fabricante, ATENÇÃO: os requisitos técnicos aplicáveis conforme lista disponível na página da Anatel na Internet, nesta data.

Anterior Solicitante Fabricante Produto Especificação Laboratório Anexo Informações Adicionais **Declaração** Resumo Próximo

**ESQUECI DO PRINCIPAL....
CLIQUE NO
"ESTAREI R\$ 200,00 MAIS POBRE"**

